



**BOLETÍN PRESUPUESTARIO PERÍODO  
FISCAL 2023  
CORRESPONDIENTE A  
ADMINISTRACIÓN ZONAL QUITUMBE**

**GOBIERNO AUTÓNOMO DESCENTRALIZADO DEL DISTRITO  
METROPOLITANO DE QUITO**

## Contenido

<b>BOLETIN FINANCIERO DE EJECUCIÓN PRESUPUESTARIA 2023</b> .....	4
1. <b>OBJETIVO</b> .....	4
2. <b>EJECUCIÓN GENERAL MENSUAL ADMINSTRACIÓN ZONAL QUITUMBE</b> .....	4
3. <b>COMPARATIVO DEVENGADO 2022-2023</b> .....	5
<b>EJECUCIÓN MENSUAL POR TIPO DE GASTO Y POR PROYECTO</b> .....	5
4. <b>PRESUPUESTO INSTITUCIONAL 2023</b> .....	7
4.1. <b>GASTO CORRIENTE</b> .....	7
1.1. <b>GASTO INVERSIÓN</b> .....	11

## ILUSTRACIONES

<i>Ilustración 1. Ejecución mensual general Administración Zonal Quitumbe</i>	4
<i>Ilustración 2. Comparativo Devengado 2023 vs 2024</i>	5
<i>Ilustración 3. Gastos Administrativos Devengado Mensual</i>	8
<i>Ilustración 4. Remuneración Personal Devengado Mensual</i>	10
<i>Ilustración 5. Proyectos de Inversión</i>	11
<i>Ilustración 6. Proyecto Presupuestos Participativos Devengado Mensual</i>	13
<i>Ilustración 7. Proyecto Infraestructura Comunitaria Devengado Mensual</i>	14
<i>Ilustración 8. Proyecto Casa Somos Devengado Mensual</i>	15
<i>Ilustración 9. Proyecto Colonias Vacacionales Devengado Mensual</i>	16
<i>Ilustración 10. Proyecto Fomento Productivo Devengado Mensual</i>	17
<i>Ilustración 11. Proyecto Reducción de Riesgos Desastres en el DMQ Devengado Mensual</i>	18
<i>Ilustración 12. Proyecto Seguridad Alimentaria y Nutrición DEvengado Mensual</i>	19
<i>Ilustración 13. Proyecto Voluntariado Quito en Acción Devengado Mensual</i>	20
<i>Ilustración 14. Proyecto Promoción de Derechos de Grupos de Atención Prioritaria Devengado Mensual</i>	21
<i>Ilustración 15. Proyecto Agenda Cultural Metropolitana Devengado Mensual</i>	21
<i>Ilustración 16. Proyecto Sistema INtegral de Promoción de la Salud Devenga Mensual</i>	22
<i>Ilustración 17. Proyecto Sistema de Participación ciudadana Devengado Mensual</i>	23
<i>Ilustración 18. Proyecto Recuperación de Quebradas Priorizadas en el DMQ Devengado Mensual</i>	24
<i>Ilustración 19. Proyecto Territorio y Cultura Devengado Mensual</i>	25
<i>Ilustración 20. Proyecto Prevención Situacional y Convivencia Pacífica</i>	25
<i>Ilustración 21. Proyecto Prevención situacional y Convivencia Pacífica Devengado Mensual</i>	25
<i>Ilustración 22. Proyecto Buenas Prácticas Ambientales en el DMQ Devengado Mensual</i>	26

ADMINISTRACIÓN ZONAL QUITUMBE

BOLETIN FINANCIERO DE EJECUCIÓN PRESUPUESTARIA 2023

1. OBJETIVO

Dar a conocer el desarrollo y el detalle de la ejecución anual 2023 de la Administración zonal Quitumbe, con el fin de contribuir el logro de los objetivos institucionales, garantizando el cumplimiento oportuno de la gestión financiera, con estricto apego a la normativa legal vigente.

2. EJECUCIÓN GENERAL MENSUAL ADMINSTRACIÓN ZONAL QUITUMBE

ADMINISTRACIÓN ZONAL QUITUMBE												
DETALLE	ENERO	FEBRERO	MARZO	ABRIL	MAYO	JUNIO	JULIO	AGOSTO	SEPTIMBRE	OCTUBRE	NOVIEMBRE	DICIEMBRE
GASTO CORRIENTE	130.998,56	190.487,19	105.145,69	240.736,65	193.318,20	195.724,53	133.827,77	251.824,38	160.310,44	196.159,93	289.693,96	393.657,19
GASTO INVERSIÓN	-	-	-	17.057,50	51.966,26	92.903,26	375.439,25	91.611,71	167.234,12	2.400,00	10.565,98	4.903.402,17
<b>TOTAL</b>	<b>130.998,56</b>	<b>190.487,19</b>	<b>105.145,69</b>	<b>257.794,15</b>	<b>245.284,46</b>	<b>288.627,79</b>	<b>509.267,02</b>	<b>343.436,09</b>	<b>327.544,56</b>	<b>198.559,93</b>	<b>300.259,94</b>	<b>5.297.059,36</b>

Tabla 1. Ejecución General mensual Administración Zonal Quitumbe

Fuente: SAP SIPARI Cédula presupuestaria con información corte al 31 de diciembre 2023

Como se puede observar en el siguiente cuadro en tan solo el mes de diciembre del 2023 se ejecutó USD. 5.186.929,73 ejecutando el 52,02% del presupuesto en un solo mes.

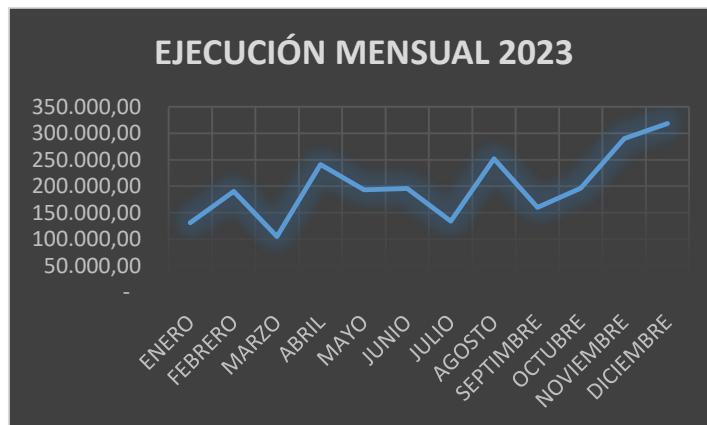


Ilustración 1. Ejecución mensual general Administración Zonal Quitumbe  
Elaborado por: Mgs. Jorge Robalino - Jefe Financiero

### 3. COMPARATIVO DEVENGADO 2022-2023

A continuación, se realiza un análisis del devengado 2022 vs el devengado 2023 ejecutado por la Administración Zonal Quitumbe.

TIPO DE GASTO	2022	2023	Diferencia
	Devengado	Devengado	
corriente	2.242.382,02	2.481.884,49	239.502,47
Inversión	5.553.776,73	5.712.580,25	158.803,52
<b>TOTAL</b>	<b>7.796.158,75</b>	<b>8.194.464,74</b>	<b>398.305,99</b>

Tabla 2. Devengado comparativo 2022 vs 2023

Fuente: SAP SIPARI Cédula presupuestaria con información corte al 31 de diciembre 2023

En el cuadro que antecede se puede observar que en el período físcar 2022 se devengo USD. 2.242.382,02 con respecto al gasto recurrente así como para gasto corriente en el 2022 se devengo USD. 5.553.776,73 mientras que para el ejercicio fiscal 2023 se devengo USD. 239.502,47 más en gasto corriente y USD. 158.803,52 de incremento en el gasto de inversión mostrando así que en el 2023 se devengo USD. 398.305,99 más que en el 2022.



Ilustración 2. Comparativo Devengado 2023 vs 2024

Fuente: SAP SIPARI Cédula presupuestaria con información corte al 31 de diciembre 2023

Como se puede observar en el cuadro comparativo de la ejecución presupuestaria del 2022 vs 2023 se puede observar que en Gasto Corriente en el 2023 se devengo USD. 239.502,47 más que en el 2022, así como también para el Gasto de Inversión se presenta un incremento de USD. 158.803,52 en la ejecución del presupuesto de proyectos de inversión.

### EJECUCIÓN MENSUAL POR TIPO DE GASTO Y POR PROYECTO

ADMINISTRACIÓN ZONAL QUITUMBE DEVENGADO MENSUAL GENERAL 2023												
DETALLE	ENERO	FEBRERO	MARZO	ABRIL	MAYO	JUNIO	JULIO	AGOSTO	SEPTIMBRE	OCTUBRE	NOVIEMBRE	DECIEMBRE
<b>GASTO CORRIENTE</b>	130.998,56	190.487,19	105.145,69	240.736,65	193.318,20	195.724,53	133.827,77	251.824,38	160.310,44	196.159,93	289.693,96	318.090,19
GC00A10100001D GASTOS ADMINISTRATIVOS	2.123,00	61.762,59	52.675,82	110.870,10	65.103,77	77.054,85	6.686,43	99.760,41	17.487,35	68.026,30	150.264,07	101.826,55
GC00A10100004D REMUNERACION PERSONAL	128.875,56	128.724,60	52.469,87	129.866,55	128.214,43	118.669,68	127.141,34	152.063,97	142.823,09	128.133,63	139.429,89	216.263,64

GASTO INVERSIÓN	-	-	-	17.057,50	51.966,26	92.903,26	375.439,25	91.611,71	167.234,12	2.400,00	10.565,98	4.868.839,54
GI22D20300004D RECUPERACIÓN DE QUEBRADAS PRIORIZADAS EN EL DMQ	-	-	-	-	-	-	-	-	-	-	-	14.915,96
GI22F10100001D BUENAS PRÁCTICAS AMBIENTALES EN EL DMQ	-	-	-	-	-	-	-	-	-	-	-	879,00
GI22F10100002D INFRAESTRUCTURA COMUNITARIA	-	-	-	15.857,50	40.868,48	17.866,15	46.048,63	63.462,67	162.836,12	-	-	990.942,13
GI22F10100003D PRESUPUESTOS PARTICIPATIVOS	-	-	-	-	-	72.637,11	309.967,47	-	-	-	799,70	2.071.903,74
GI22F10200001D SOMOS QUITO	-	-	-	-	5.644,23	-	-	-	-	-	5.779,28	1.671.596,40
GI22F10200002D SISTEMA DE PARTICIPACIÓN CIUDADANA	-	-	-	-	-	-	2.513,25	-	-	-	1.587,00	10.098,97
GI22F10200003D VOLUNTARIADO QUITO ACCIÓN	-	-	-	-	-	-	-	-	1.998,00	-	-	8.897,29
GI22F10200004D COLONIAS VACACIONALES	-	-	-	-	-	-	13.434,40	22.756,54	-	-	-	-
GI22G40100001D AGENDA CULTURAL METROPOLITANA	-	-	-	-	-	-	-	-	-	-	-	18.416,04
GI22G40100002D TERRITORIO Y CULTURA	-	-	-	-	2.860,00	-	-	-	-	-	-	8.519,68
GI22H30300004D FOMENTO PRODUCTIVO TERRITORIAL	-	-	-	-	-	-	-	-	-	-	-	22.130,98
GI22J40200001D PROMOCIÓN DE DERECHOS DE GRUPOS DE ATENCIÓN PRIORITARIA Y EN SITUACIÓN DE VULNERABILIDAD	-	-	-	-	-	-	-	2.992,50	-	-	-	12.754,32
GI22M40200001D SEGURIDAD ALIMENTARIA Y NUTRICIÓN	-	-	-	1.200,00	1.200,00	1.200,00	1.200,00	1.200,00	1.200,00	1.200,00	1.200,00	7.188,05
GI22M40200002D SISTEMA INTEGRAL DE PROMOCIÓN DE LA SALUD	-	-	-	-	1.393,55	1.200,00	1.200,00	1.200,00	1.200,00	1.200,00	1.200,00	4.979,50
GI22N20100002D REDUCCIÓN DE RIESGOS DE DESASTRES EN EL DMQ	-	-	-	-	-	-	-	-	-	-	-	25.617,48
GI22N40200001D PREVENCIÓN SITUACIONAL Y CONVIVENCIA PAC	-	-	-	-	-	-	1.075,50	-	-	-	-	-
<b>TOTAL GASTO CORRIENTE + GASTO DE INVERSIÓN</b>	<b>130.998,56</b>	<b>190.487,19</b>	<b>105.145,69</b>	<b>257.794,15</b>	<b>245.284,46</b>	<b>288.627,79</b>	<b>509.267,02</b>	<b>343.436,09</b>	<b>327.544,56</b>	<b>198.559,93</b>	<b>300.259,94</b>	<b>5.186.929,73</b>

Tabla 1. Ejecución Mensual Por tipo de gasto - por proyecto

Fuente: SAP SIPARI Cédula presupuestaria con información corte al 31 de diciembre 2023

#### 4. PRESUPUESTO INSTITUCIONAL 2023

TIPO DE GASTO	Asignación inicial	Codificado	Certificado	Comprometido	Devengado	Saldo por Devengar	Disponible	% Ejecución
corriente	2.396.127,34	2.730.214,52	51.201,21	2.555.601,49	2.481.884,49	248.330,03	123.411,82	90,90%
Inversión	5.735.800,10	7.240.623,34	322.859,65	6.760.986,46	5.712.580,25	1.528.043,09	156.777,23	78,90%
<b>TOTAL</b>	<b>8.131.927,44</b>	<b>9.970.837,86</b>	<b>374.060,86</b>	<b>9.316.587,95</b>	<b>8.194.464,74</b>	<b>1.776.373,12</b>	<b>280.189,05</b>	<b>82,18%</b>

Tabla 2. Presupuesto Institucional

Fuente: SAP SIPARI Cédula presupuestaria con información corte al 31 de diciembre 2023

Como se puede observar en el cuadro anterior con respecto al gasto corriente para el año 2023 se tiene un codificado de USD. 2'730.214,52, de los cuales se ejecutó el 90,90% con un devengado de USD. 2.481.884,49.

En el contexto de gasto de inversión para el año 2023 se tiene un codificado de USD. 7.240.623,34 de los cuales se ejecutó el 78,90% con un devengado de USD. 5.712.580,25.

#### 4.1. GASTO CORRIENTE

En el presupuesto de gastos recurrentes o gasto corriente se manejan dos proyectos uno de ellos es Remuneración del personal y Gastos Administrativos.

PROYECTO	Asignación inicial	Codificado	Certificado	Comprometido	Devengado	Saldo por Devengar	Disponible	% Ejecución
GC00A10100004D REMUNERACION PERSONAL	1.794.027,34	1.821.473,95	34.431,90	1.668.243,25	1.668.243,25	153.230,70	118.798,80	91,59%
GC00A10100001D GASTOS ADMINISTRATIVOS	602.100,00	908.740,57	16.769,31	887.358,24	813.641,24	95.099,33	4.613,02	89,54%
<b>TOTAL</b>	<b>2.396.127,34</b>	<b>2.730.214,52</b>	<b>51.201,21</b>	<b>2.555.601,49</b>	<b>2.481.884,49</b>	<b>248.330,03</b>	<b>123.411,82</b>	<b>90,90%</b>

Tabla 3. Gasto Corriente

Fuente: SAP SIPARI Cédula presupuestaria con información corte al 31 de diciembre 2023

#### GC00A10100001D GASTOS ADMINISTRATIVOS

GC00A10100001D GASTOS ADMINISTRATIVOS EJECUCIÓN PRESUPUESTARIA 2023									
Detalle	Partida	Asignación inicial	Codificado	Certificado	Comprometido	Devengado	Saldo por Devengar	Disponible	% Ejecución
Agua Potable	530101	8.128,38	54.316,30	-	54.316,30	48.694,92	5.621,38	-	89,65%
Combustibles	530255	-	18.900,00	-	18.900,00	18.900,00	-	-	100,00%
Energía Eléctrica	530104	13.000,00	13.000,00	-	13.000,00	6.180,73	6.819,27	-	47,54%
Equipos, Sistemas y Paquetes Informáticos	840107	17.389,00	24.885,00	9.120,00	15.765,00	15.765,00	9.120,00	-	63,35%
Honorarios por Contratos Civiles de Servicios	530606	-	9.258,00	1.543,00	7.715,00	-	9.258,00	-	0,00%
Insumos, Materiales y Suministros para Construcción	530811	-	6.300,00	-	6.300,00	-	6.300,00	-	0,00%
Lubricantes	530803	23.592,97	3.247,89	-	3.247,89	2.325,13	922,76	-	71,59%
Mantenimiento y Reparación de Equipos y Sistemas Informáticos	530704	6.586,00	6.875,00	-	6.295,00	6.295,00	580,00	580,00	91,56%



Maquinarias y Equipos (Instalación, Mantenimiento y Reparación)	530404	15.348,39	15.123,64	-	15.123,64	12.976,14	2.147,50	-	85,80%
Materiales de Aseo	530805	-	2.297,43	170,85	2.126,39	1.177,26	1.120,17	0,19	51,24%
Materiales de Impresión, Fotografía, Reproducción y Publicaciones	530807	13.282,00	21.522,22	5,31	21.158,93	20.962,22	560,00	357,98	97,40%
Materiales de Oficina	530804	6.150,99	7.710,49	283,21	7.425,48	5.495,89	2.214,60	1,80	71,28%
Mobiliarios	840103	-	5.279,49	3.437,00	1.830,00	-	5.279,49	12,49	0,00%
Repuestos y Accesorios	530813	29.095,56	36.355,71	-	32.695,15	30.882,27	5.473,44	3.660,56	84,94%
Servicio de Correo	530106	6.080,32	5.120,00	-	5.120,00	4.480,00	640,00	-	87,50%
Servicio de Seguridad y Vigilancia	530208	270.536,29	463.351,00	-	463.351,00	441.976,94	21.374,06	-	95,39%
Servicios de Aseo, Lavado de Vestimenta	530209	145.676,50	161.132,15	-	161.132,15	153.309,26	7.822,89	-	95,15%
Tasas Generales, Impuestos, Contribuciones,	570102	1.727,93	2.209,94	2.209,94	-	-	2.209,94	-	0,00%
Telecomunicaciones	530105	4.240,07	1.440,07	-	1.440,07	473,19	966,88	-	32,86%
Transporte de Personal	530201	32.036,93	39.856,93	-	39.856,93	34.605,63	5.251,30	-	86,82%
Maquinarias y Equipos (Instalación, Mantenimiento y Reparación)	530405	9.228,67	10.559,31	-	10.559,31	9.141,66	1.417,65	-	86,57%
<b>TOTAL</b>		<b>602.100,00</b>	<b>908.740,57</b>	<b>16.769,31</b>	<b>887.358,24</b>	<b>813.641,24</b>	<b>95.099,33</b>	<b>4.613,02</b>	<b>89,54%</b>

Tabla 4. Gastos Administrativos

Fuente: SAP SIPARI Cédula presupuestaria con información corte al 31 de diciembre 2023

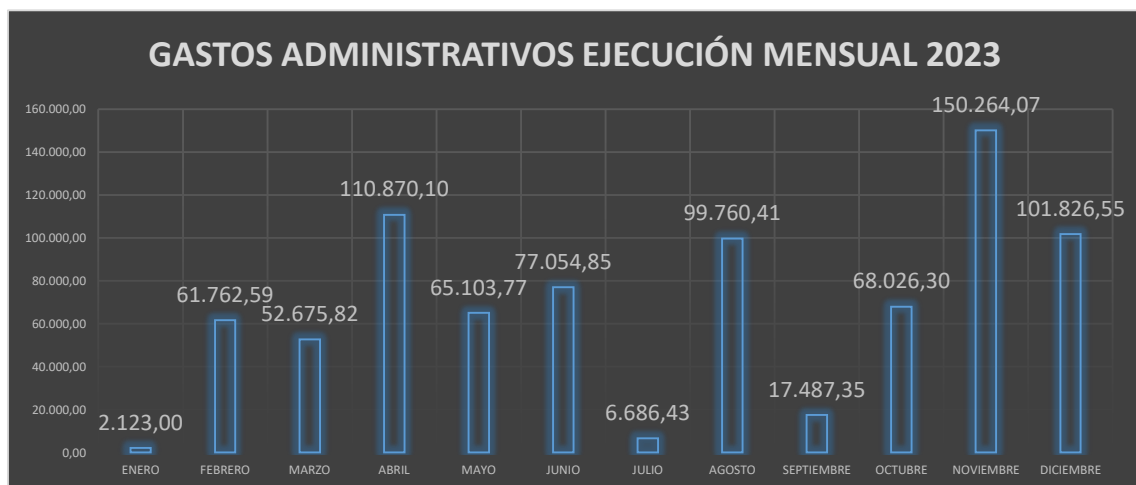


Ilustración 3. Gastos Administrativos Devengado Mensual

Fuente: SAP SIPARI Cédula presupuestaria con información corte al 31 de diciembre 2023

Como se puede observar en el cuadro detalle que antecede se puede observar que para la ejecución del proyecto Gastos Administrativos se presenta un Codificado de USD. 908.740,58 de los cuales se ejecutó o devengó USD. 813.641,24 mostrando así una ejecución del 89,54%.



GC00A10100004D REMUNERACION PERSONAL

Con respecto al proyecto Remuneración del personal representa a la gestión netamente de gastos de remuneraciones así como la ejecución talento humano en la Administración Zonal Quitumbe en donde se determina que existen 110 funcionarios municipales de acuerdo al siguiente detalle.

Modalidad Laboral	Total
CONTRATO DE SERVICIOS OCASIONALES	30
CONTRATO INDEFINIDO	14
NOMBRAMIENTO	66
<b>TOTAL</b>	<b>110</b>

Tabla 5. Detalle personal 2023

GC00A10100004D REMUNERACION PERSONAL 2023									
Detalle	Partida	Asignación inicial	Codificado	Certificado	Comprometido	Devengado	Saldo por Devengar	Disponible	%
Alimentación	510306	17.952,00	17.072,00	-	13.088,00	13.088,00	3.984,00	3.984,00	76,66%
Aporte Patronal	510601	155.536,77	162.562,25	1.775,21	154.691,00	154.691,00	7.871,25	6.096,04	95,16%
Compensación por Transporte	510304	2.244,00	2.618,00	-	2.116,80	2.116,80	501,20	501,20	80,86%
Compensación por Vacaciones no Gozadas por	510707	20.026,08	12.757,56	-	12.527,02	12.527,02	230,54	230,54	98,19%
Decimocuarto Sueldo	510204	49.239,58	49.764,58	4.514,20	36.183,07	36.183,07	13.581,51	9.067,31	72,71%
Decimotercer Sueldo	510203	102.878,03	107.434,49	5.632,20	93.684,29	93.684,29	13.750,20	8.118,00	87,20%
Encargos	510513	6.328,55	3.748,43	-	3.748,43	3.748,43	-	-	100,00%
Fondo de Reserva	510602	102.878,03	107.434,49	9.113,20	86.357,90	86.357,90	21.076,59	11.963,39	80,38%
Horas Extraordinarias y Suplementarias	510509	47.261,30	57.719,11	-	57.032,88	57.032,88	686,23	686,23	98,81%
Obligaciones de Ejercicios Anteriores por	990101	39.455,04	5.463,29	-	5.463,29	5.463,29	-	-	100,00%
Por Cargas Familiares	510401	2.925,55	3.139,99	-	162,00	162,00	2.977,99	2.977,99	5,16%
Remuneraciones Unificadas	510105	959.838,00	961.692,00	-	898.330,39	898.330,39	63.361,61	63.361,61	93,41%
Salarios Unificados	510106	117.360,24	106.981,89	-	98.284,38	98.284,38	8.697,51	8.697,51	91,87%
Servicios Personales por Contrato	510510	157.338,00	213.598,00	13.397,09	200.200,91	200.200,91	13.397,09	-	93,73%
Subrogación	510512	4.147,12	4.254,57	-	4.254,57	4.254,57	-	-	100,00%
Subsidio de Antigüedad	510408	5.453,83	5.233,30	-	2.118,32	2.118,32	3.114,98	3.114,98	40,48%
<b>TOTAL</b>		<b>1.794.027,34</b>	<b>1.821.473,95</b>	<b>34.431,90</b>	<b>1.668.243,25</b>	<b>1.668.243,25</b>	<b>153.230,70</b>	<b>118.798,80</b>	<b>91,59%</b>

Tabla 6. Remuneración Personal

Fuente: SAP SIPARI Cédula presupuestaria con información corte al 31 de diciembre 2023



Ilustración 4. Remuneración Personal Devengado Mensual

Fuente: SAP SIPARI Cédula presupuestaria con información corte al 31 de diciembre 2023

Como se puede observar en el cuadro detalle que antecede se puede observar que para la ejecución del proyecto Remuneración del personal se presenta un Codificado de USD. 1.821.473,95 de los cuales se ejecutó o devengó USD. 1.668.243,25 mostrando así una ejecución del 91,59%.

### 1.1. GASTO INVERSIÓN

En el presupuesto de Gasto de Inversión se manejan 16 proyectos de acuerdo al siguiente detalle:

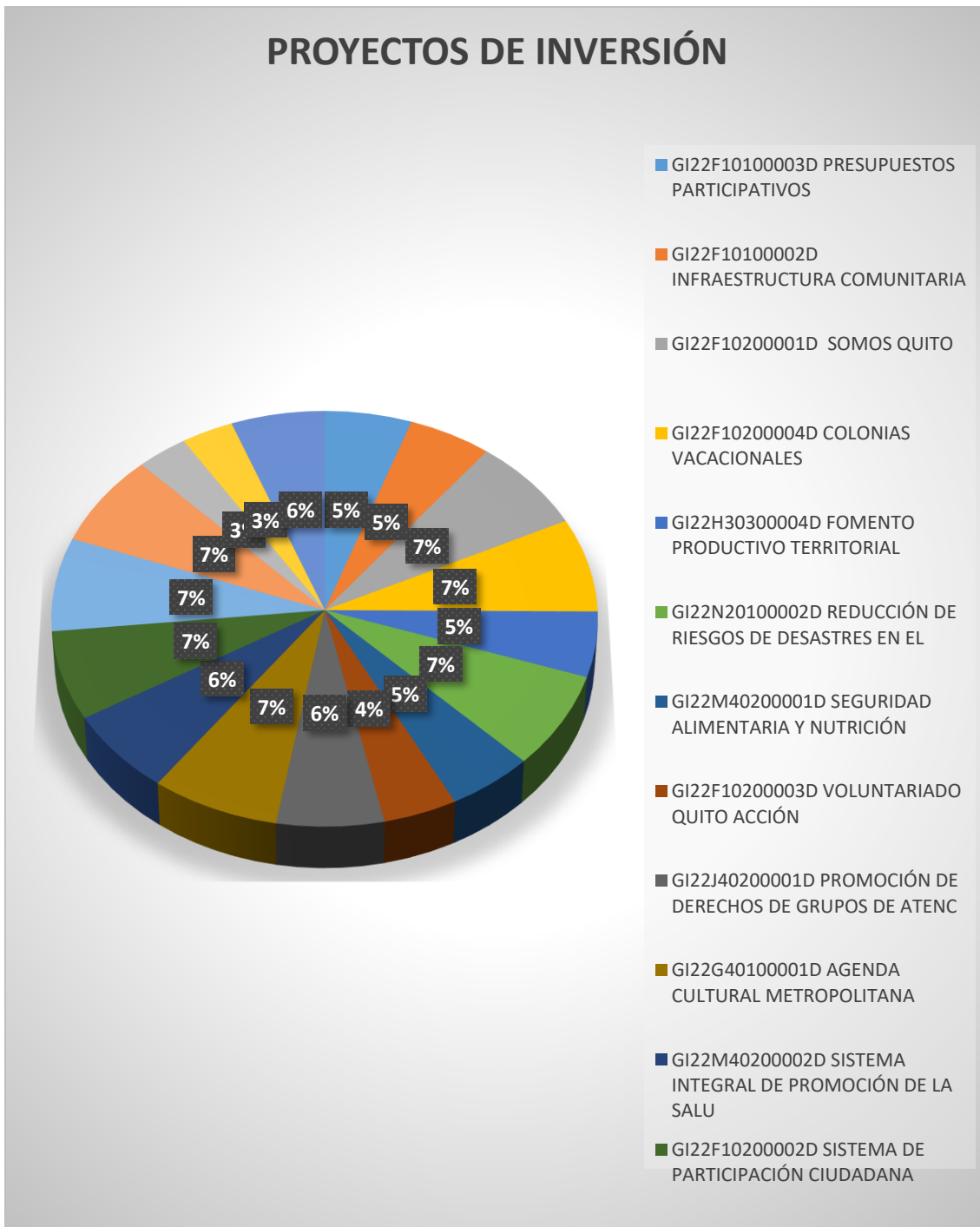


Ilustración 5. Proyectos de Inversión

Fuente: SAP SIPARI Cédula presupuestaria con información corte al 31 de diciembre 2023

PROYECTO	Asignación inicial	Codificado	Certificado	Comprometido	Devengado	Saldo por Devengar	Disponible	% Ejecución
GI22F10100003D PRESUPUESTOS PARTICIPATIVOS	3.494.916,81	3.356.391,41	245.357,83	3.088.133,09	2.455.308,02	901.083,39	22.900,49	73,15%
GI22F10100002D INFRAESTRUCTURA COMUNITARIA	1.976.326,99	1.958.709,50	75.417,41	1.757.734,09	1.372.444,31	586.265,19	125.558,00	70,07%
GI22F10200001D SOMOS QUITO	30.000,00	1.688.966,13	704,49	1.688.258,51	1.683.019,91	5.946,22	3,13	99,65%
GI22F10200004D COLONIAS VACACIONALES	43.721,71	36.190,94	-	36.190,94	36.190,94	-	-	100,00%
GI22H30300004D FOMENTO PRODUCTIVO TERRITORIAL	32.000,00	32.000,00	-	28.873,03	22.130,98	9.869,02	3.126,97	69,16%
GI22N20100002D REDUCCIÓN DE RIESGOS DE DESASTRES EN EL DMQ	25.622,55	25.622,55	-	25.617,48	25.617,48	5,07	5,07	99,98%
GI22M40200001D SEGURIDAD ALIMENTARIA Y NUTRICIÓN	25.900,18	24.948,95	670,00	23.103,85	16.788,05	8.160,90	1.175,10	67,29%
GI22F10200003D VOLUNTARIADO QUITO ACCIÓN	11.770,26	18.892,23	41,92	18.850,31	10.895,29	7.996,94	-	57,67%
GI22J40200001D PROMOCIÓN DE DERECHOS DE GRUPOS DE ATENCIÓN PRIORITARIA Y EN SITUACIÓN DE VULNERABILIDAD	18.843,75	18.843,75	-	18.586,71	15.746,82	3.096,93	257,04	83,57%
GI22G40100001D AGENDA CULTURAL METROPOLITANA	18.426,16	18.426,16	-	18.416,04	18.416,04	10,12	10,12	99,95%
GI22M40200002D SISTEMA INTEGRAL DE PROMOCIÓN DE LA SALUD	14.489,82	15.441,05	668,00	14.773,05	13.573,05	1.868,00	-	87,90%
GI22F10200002D SISTEMA DE PARTICIPACIÓN CIUDADANA	14.708,03	15.116,83	-	14.199,22	14.199,22	917,61	917,61	93,93%
GI22D20300004D RECUPERACIÓN DE QUEBRADAS PRIORIZADAS EN	15.000,00	15.000,00	-	14.915,96	14.915,96	84,04	84,04	99,44%
GI22G40100002D TERRITORIO Y CULTURA	11.573,84	11.573,84	-	11.379,68	11.379,68	194,16	194,16	98,32%
GI22N40200001D PREVENCIÓN SITUACIONAL Y CONVIVENCIA PACÍFICA	2.500,00	2.500,00	-	1.075,50	1.075,50	1.424,50	1.424,50	43,02%
GI22F10100001D BUENAS PRÁCTICAS AMBIENTALES EN EL DMQ	-	2.000,00	-	879,00	879,00	1.121,00	1.121,00	43,95%
<b>TOTAL</b>	<b>5.735.800,10</b>	<b>7.240.623,34</b>	<b>322.859,65</b>	<b>6.760.986,46</b>	<b>5.712.580,25</b>	<b>1.528.043,09</b>	<b>156.777,23</b>	<b>78,90%</b>

Tabla 7. Gasto de Inversión

Fuente: SAP SIPARI Cédula presupuestaria con información corte al 31 de diciembre 2023

G122F10100003D PRESUPUESTOS PARTICIPATIVOS

G122F10100003D PRESUPUESTOS PARTICIPATIVOS									
Detalle	Partida	Asignación inicial	Codificado	Certificado	Comprometido	Devengado	Saldo por Devengar	Suma de Disponible	% Ejecución
Capacitación para la Ciudadanía en General	730613	-	30.200,00	-	30.200,00	30.200,00	-	-	100,00%
Edición, Impresión, Reproducción, Publicación	730204	-	4.648,92	-	4.648,92	4.648,92	-	-	100,00%
Espectáculos Culturales y Sociales	730205	-	70.782,44	-	70.782,44	70.782,44	-	-	100,00%
Honorarios por Contratos Civiles de Servicios	730606	12.913,14	7.998,00	3.332,50	4.665,50	1.333,00	6.665,00	-	16,67%
Insumos, Bienes y Materiales para la Producción	730824	-	799,70	-	799,70	799,70	-	-	100,00%
Insumos, Materiales y Suministros para Construcción	730811	-	5.412,15	-	5.412,15	5.412,15	-	-	100,00%
Materiales de Oficina	730804	-	799,53	117,83	681,70	681,70	117,83	-	85,26%
Materiales Didácticos	730812	-	1.991,74	-	1.991,74	-	1.991,74	-	0,00%
Servicio de Alimentación	730235	-	17.399,25	8.698,50	8.700,75	8.700,75	8.698,50	-	50,01%
Suministros para Actividades Agropecuarias	730814	-	5.284,75	-	5.284,75	-	5.284,75	-	0,00%
Transporte y Vías	750105	1.470.902,14	1.810.760,06	210.309,49	1.600.450,57	1.286.168,86	524.591,20	-	71,03%
Urbanización y Embellecimiento	750104	2.011.101,53	1.393.971,91	22.899,51	1.348.171,91	1.046.580,50	347.391,41	22.900,49	75,08%
Vehículos (Arrendamiento)	730505	-	6.342,96	-	6.342,96	-	6.342,96	-	0,00%
<b>TOTAL</b>		<b>3.494.916,81</b>	<b>3.356.391,41</b>	<b>245.357,83</b>	<b>3.088.133,09</b>	<b>2.455.308,02</b>	<b>901.083,39</b>	<b>22.900,49</b>	<b>73,15%</b>

Tabla 8. Proyecto Presupuestos Participativos

Fuente: SAP SIPARI Cédula presupuestaria con información corte al 31 de diciembre 2023

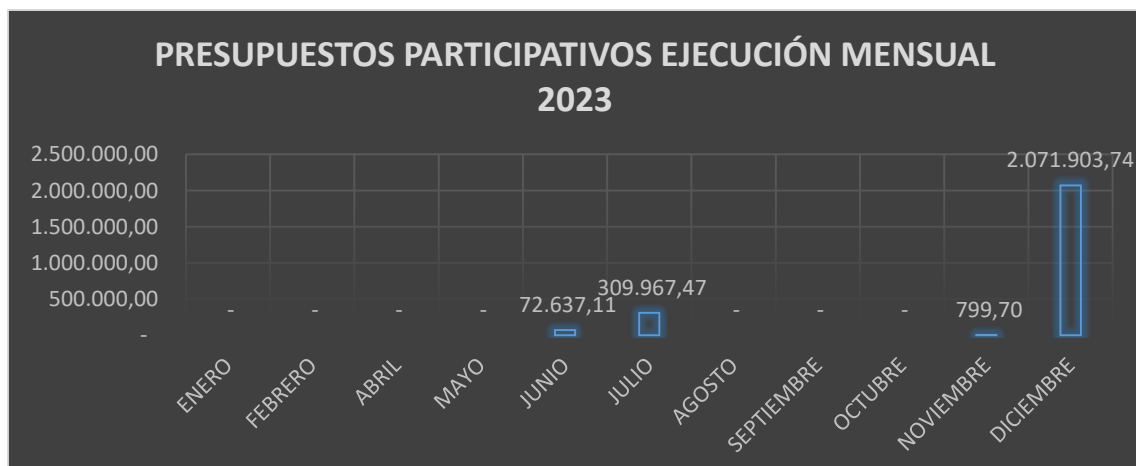


Ilustración 6. Proyecto Presupuestos Participativos Devengado Mensual

Fuente: SAP SIPARI Cédula presupuestaria con información corte al 31 de diciembre 2023

Como se puede observar en el cuadro detalle que antecede se puede observar que para la ejecución del proyecto Presupuestos Participativos se presenta un Codificado de USD. 3.356.391,41 de los cuales se ejecutó o devengó USD. 2.455.308,02 mostrando así una ejecución del 73,15%.

**G122F10100002D INFRAESTRUCTURA COMUNITARIA**

G122F10100003D INFRAESTRUCTURA COMUNITARIA									
Detalle	Partida	Asignación inicial	Codificado	Certificado	Comprometido	Devengado	Saldo por Devengar	Suma de Disponible	% Ejecución
Equipos, Sistemas y Paquetes Informáticos	840107	-	25.312,00	32,00	25.280,00	25.280,00	32,00	-	99,87%
Honorarios por Contratos Civiles de Servicios	730606	13.935,48	74.998,50	1.999,50	72.999,00	69.666,50	5.332,00	-	92,89%
Insumos, Materiales y Suministros para Construcción	730811	-	12.000,00	-	11.999,00	11.999,00	1,00	1,00	99,99%
Mantenimiento de Áreas Verdes y Arreglo de Vías	730418	318.060,89	249.802,40	27.503,05	222.299,35	198.476,20	51.326,20	-	79,45%
Maquinarias y Equipos	840104	83.300,00	12.988,99	10,00	7.590,00	-	12.988,99	5.388,99	0,00%
Maquinarias y Equipos (Arrendamiento)	730504	76.395,00	76.136,20	3.889,20	72.247,00	34.484,40	41.651,80	-	45,29%
Terrenos (Expropiación)	840301	171.912,01	145.687,53	-	145.687,53	145.687,53	-	-	100,00%
Transporte y Vías	750105	553.913,70	1.295.428,93	40.608,84	1.144.566,27	831.886,04	463.542,89	110.253,82	64,22%
Urbanización y Embellecimiento	750104	323.692,25	39.570,13	-	29.655,94	29.554,64	10.015,49	9.914,19	74,69%
Vehículos	840105	131.657,86	26.784,82	1.374,82	25.410,00	25.410,00	1.374,82	-	94,87%
<b>TOTAL</b>		<b>1.672.867,19</b>	<b>1.958.709,50</b>	<b>75.417,41</b>	<b>1.757.734,09</b>	<b>1.372.444,31</b>	<b>586.265,19</b>	<b>125.558,00</b>	<b>70,07%</b>

Tabla 9. Proyecto Infraestructura Comunitaria

Fuente: SAP SIPARI Cédula presupuestaria con información corte al 31 de diciembre 2023



Ilustración 7. Proyecto Infraestructura Comunitaria Devengado Mensual

Fuente: SAP SIPARI Cédula presupuestaria con información corte al 31 de diciembre 2023



Como se puede observar en el cuadro detalle que antecede se puede observar que para la ejecución del proyecto Infraestructura Comunitaria se presenta un Codificado de USD. 1.958.709,5 de los cuales se ejecutó o devengo USD. 1.372.444,31 mostrando así una ejecución del 70,07%.

**GI22F10200001D SOMOS QUITO**

GI22F10200001D SOMOS QUITO									
Detalle	Partida	Asignación inicial	Codificado	Certificado	Comprometido	Devengado	Saldo por Devengar	Suma de Disponible	% Ejecución
<b>GI22F10200001D SOMOS QUITO</b>	<b>730402</b>	<b>30.000,00</b>	<b>1.688.966,13</b>	<b>704,49</b>	<b>1.688.258,51</b>	<b>1.683.019,91</b>	<b>5.946,22</b>	<b>3,13</b>	<b>99,65%</b>
A Empresas Públicas	780103	-	1.584.292,56	-	1.584.292,56	1.584.292,56	-	-	100,00%
Edificios, Locales, Residencias y Cableado Estructurado	730402	14.647,99	75.000,00	-	74.996,87	74.992,57	7,43	3,13	99,99%
Maquinarias y Equipos	840104	-	15.099,45	300,00	14.799,45	11.299,45	3.800,00	-	74,83%
Materiales de Oficina	730804	-	3.135,79	404,49	2.731,30	2.731,30	404,49	-	87,10%
Menaje y Accesorios Descartables	730820	-	1.214,10	-	1.214,10	1.214,10	-	-	100,00%
Mobiliarios	840103	10.232,96	10.224,23	-	10.224,23	8.489,93	1.734,30	-	83,04%
<b>TOTAL</b>		<b>30.000,00</b>	<b>1.688.966,13</b>	<b>704,49</b>	<b>1.688.258,51</b>	<b>1.683.019,91</b>	<b>5.946,22</b>	<b>3,13</b>	<b>99,65%</b>

Tabla 10. Proyecto Somos Quito

Fuente: SAP SIPARI Cédula presupuestaria con información corte al 31 de diciembre 2023



Ilustración 8. Proyecto Casa Somos Devengado Mensual

Fuente: SAP SIPARI Cédula presupuestaria con información corte al 31 de diciembre 2023

Como se puede observar en el cuadro detalle que antecede se puede observar que para la ejecución del proyecto Casa Somos se presenta un Codificado de USD. 1.688.966,13 de los cuales se ejecutó o devengo USD. 1.683.019,91 mostrando así una ejecución del 99.65%.



**GI22F10200004D COLONIAS VACACIONALES**

GI22F10200004D COLONIAS VACACIONALES									
Detalle	Partida	Asignación inicial	Codificado	Certificado	Comprometido	Devengado	Saldo por Devengar	Suma de Disponible	% Ejecución
Insumos, Bienes y Materiales para la Producción de	730824	10.242,94	10.241,40	-	10.241,40	10.241,40	-	-	100,00%
Materiales de Oficina	730804	984,57	984,54	-	984,54	984,54	-	-	100,00%
Materiales Didácticos	730812	3.594,20	3.193,00	-	3.193,00	3.193,00	-	-	100,00%
Servicio de Alimentación	730235	15.700,00	15.700,00	-	15.700,00	15.700,00	-	-	100,00%
Vehículos (Arrendamiento)	730505	7.600,00	6.072,00	-	6.072,00	6.072,00	-	-	100,00%
<b>TOTAL</b>		<b>38.121,71</b>	<b>36.190,94</b>	<b>-</b>	<b>36.190,94</b>	<b>36.190,94</b>	<b>-</b>	<b>-</b>	<b>100,00%</b>

Tabla 11. Proyecto Colonias Vacacionales

Fuente: SAP SIPARI Cédula presupuestaria con información corte al 31 de diciembre 2023

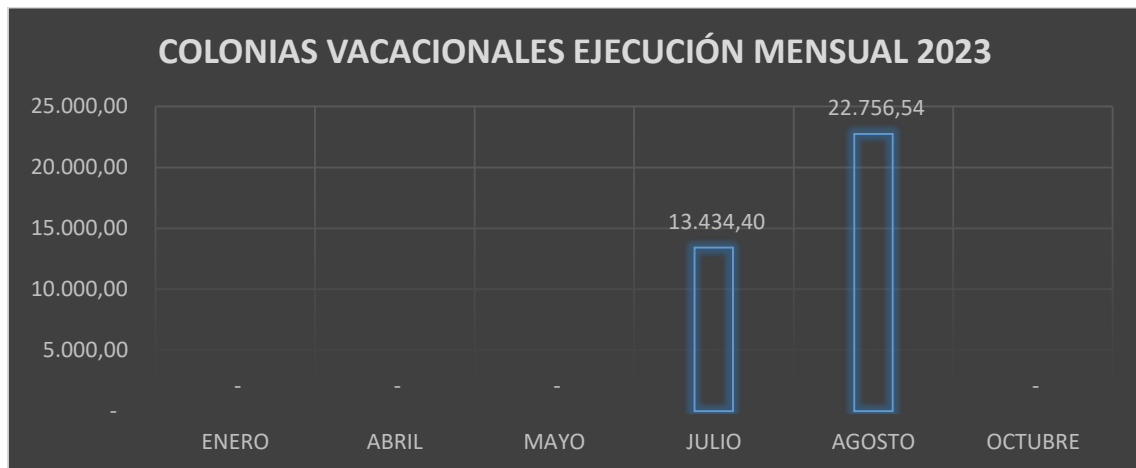


Ilustración 9. Proyecto Colonias Vacacionales Devengado Mensual

Fuente: SAP SIPARI Cédula presupuestaria con información corte al 31 de diciembre 2023

Como se puede observar en el cuadro detalle que antecede se puede observar que para la ejecución del proyecto Colonias Vacacionales se presenta un Codificado de USD. 36.190,94 de los cuales se ejecutó o devengo USD. 36.190,94 mostrando así una ejecución del 100%.

GI22H30300004D FOMENTO PRODUCTIVO TERRITORIAL

GI22H30300004D FOMENTO PRODUCTIVO TERRITORIAL									
Detalle	Partida	Asignación Inicial	Codificado	Certificado	Comprometido	Devengado	Saldo por Devengar	Suma de Disponible	% Ejecución
Capacitación para la Ciudadanía en General	730613	2.898,00	2.898,00	-	2.000,00	2.000,00	898,00	898,00	69,01%
Edición, Impresión, Reproducción, Publicación	730204	2.000,00	2.000,00	-	1.999,82	1.999,82	0,18	0,18	99,99%
Espectáculos Culturales y Sociales	730205	14.841,35	20.322,05	-	18.131,16	18.131,16	2.190,89	2.190,89	89,22%
Suministros para Actividades Agropecuarias	730814	6.779,95	6.779,95	-	6.742,05	-	6.779,95	37,90	0,00%
<b>TOTAL</b>		<b>32.000,00</b>	<b>32.000,00</b>	<b>-</b>	<b>28.873,03</b>	<b>22.130,98</b>	<b>9.869,02</b>	<b>3.126,97</b>	<b>69,16%</b>

Tabla 12. Proyecto Fomento Productivo Territorial

Fuente: SAP SIPARI Cédula presupuestaria con información corte al 31 de diciembre 2023



Ilustración 10. Proyecto Fomento Productivo Devengado Mensual

Fuente: SAP SIPARI Cédula presupuestaria con información corte al 31 de diciembre 2023

Como se puede observar en el cuadro detalle que antecede se puede observar que para la ejecución del proyecto Fomento Productivo Territorial se presenta un Codificado de USD. 32.000 de los cuales se ejecutó o devengó USD. 22.130,98 mostrando así una ejecución del 69,16%.

GI22N20100002D REDUCCIÓN DE RIESGOS DE DESASTRES EN EL DMQ

GI22N20100002D REDUCCIÓN DE RIESGOS DE DESASTRES EN EL									
Detalle	Partida	Asignación inicial	Codificado	Certificado	Comprometido	Devengado	Saldo por Devengar	Suma de Disponible	% Ejecución
Mantenimiento de Áreas Verdes y Arreglo de Vías	730418	25.622,55	25.622,55	-	25.617,48	25.617,48	5,07	5,07	99,98%
<b>TOTAL</b>		<b>25.622,55</b>	<b>25.622,55</b>	<b>-</b>	<b>25.617,48</b>	<b>25.617,48</b>	<b>5,07</b>	<b>5,07</b>	<b>99,98%</b>

Tabla 13. Proyecto Reducción de Riesgos Desastres en el DMQ

Fuente: SAP SIPARI Cédula presupuestaria con información corte al 31 de diciembre 2023

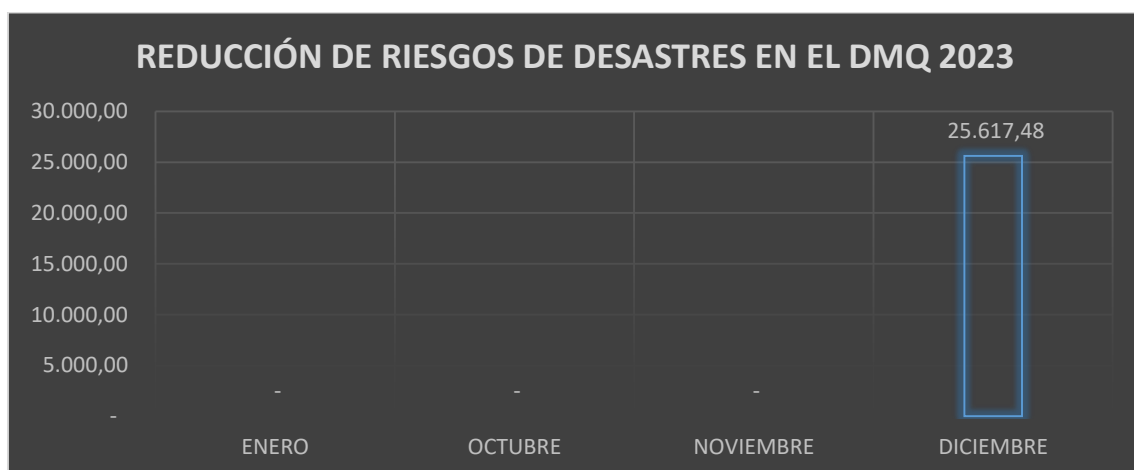


Ilustración 11. Proyecto Reducción de Riesgos Desastres en el DMQ Devengado Mensual

Fuente: SAP SIPARI Cédula presupuestaria con información corte al 31 de diciembre 2023

Como se puede observar en el cuadro detalle que antecede se puede observar que para la ejecución del proyecto Reducción de Riesgos de Desastres en el DMQ se presenta un Codificado de USD. 25.622,55 de los cuales se ejecutó o devengó USD. 25.617,48 mostrando así una ejecución del 99,98%.

GI22M40200001D SEGURIDAD ALIMENTARIA Y NUTRICIÓN

GI22M40200001D SEGURIDAD ALIMENTARIA Y NUTRICIÓN									
Detalle	Partida	Asignación inicial	Codificado	Certificado	Comprometido	Devengado	Saldo por Devengar	Suma de Disponible	% Ejecución
Equipos, Sistemas y Paquetes Informáticos	840107	-	1.569,00	668,00	901,00	901,00	668,00	-	57,43%
Eventos Públicos Promocionales	730249	-	2.879,95	-	2.879,25	2.879,25	0,70	0,70	99,98%
Honorarios por Contratos Civiles de Servicios	730606	11.961,29	12.000,00	-	12.000,00	10.800,00	1.200,00	-	90,00%
Maquinarias y Equipos	840104	-	5.000,00	2,00	4.688,00	890,00	4.110,00	310,00	17,80%
Vehículos (Arrendamiento)	730505	9.916,95	3.500,00	-	2.635,60	1.317,80	2.182,20	864,40	37,65%
<b>TOTAL</b>		<b>21.878,24</b>	<b>24.948,95</b>	<b>670,00</b>	<b>23.103,85</b>	<b>16.788,05</b>	<b>8.160,90</b>	<b>1.175,10</b>	<b>67,29%</b>

Tabla 14. Proyecto Seguridad Alimentaria y Nutrición

Fuente: SAP SIPARI Cédula presupuestaria con información corte al 31 de diciembre 2023

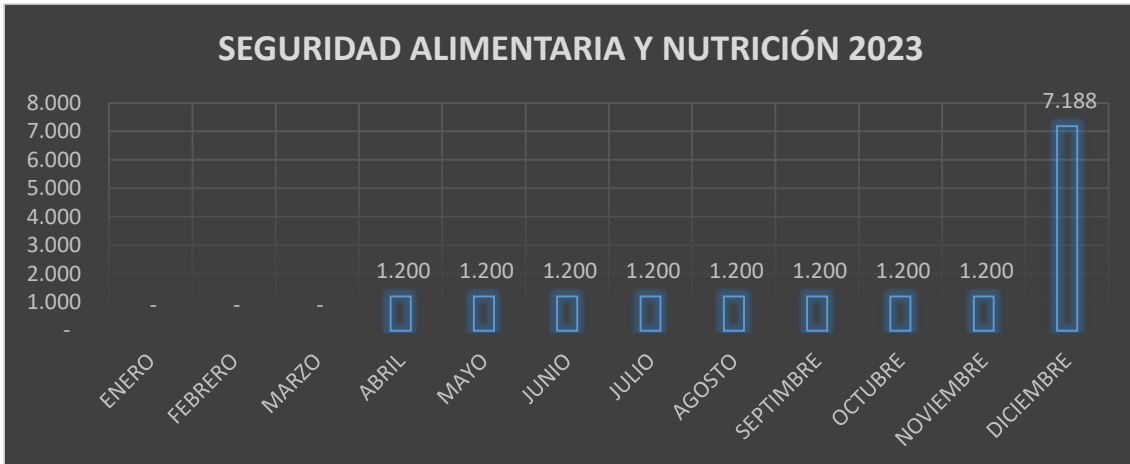


Ilustración 12. Proyecto Seguridad Alimentaria y Nutrición DEvengado Mensual

Fuente: SAP SIPARI Cédula presupuestaria con información corte al 31 de diciembre 2023

Como se puede observar en el cuadro detalle que antecede se puede observar que para la ejecución del proyecto Seguridad Alimentaria y Nutrición se presenta un Codificado de USD. 24.948,95 de los cuales se ejecutó o devengó USD. 16.788,05 mostrando así una ejecución del 67,29%.

**G122F10200003D VOLUNTARIADO QUITO ACCIÓN**

G122F10200003D VOLUNTARIADO QUITO ACCIÓN									
Detalle	Partida	Asignación inicial	Codificado	Certificado	Comprometido	Devengado	Saldo por Devengar	Suma de Disponible	% Ejecución
	5844809	11.770,26	18.892,23	41,92	18.850,31	10.895,29	7.996,94	-	57,67%
Capacitación para la Ciudadanía en General	730613	2.028,60	2.000,00	-	2.000,00	2.000,00	-	-	100,00%
Espectáculos Culturales y Sociales	730205	3.623,80	3.317,45	-	3.317,45	3.317,45	-	-	100,00%
Insumos, Bienes y Materiales para la Producción de	730824	-	7.529,29	1,19	7.528,10	1.560,60	5.968,69	-	20,73%
Insumos, Materiales y Suministros para Cons	730811	2.000,00	1.999,74	-	1.999,74	1.999,74	-	-	100,00%
Materiales de Oficina	730804	372,86	372,69	40,73	331,96	19,50	353,19	-	5,23%
Materiales Didácticos	730812	797,00	796,80	-	796,80	-	796,80	-	0,00%
Servicio de Alimentación	730235	1.998,00	1.998,00	-	1.998,00	1.998,00	-	-	100,00%
Vehículos (Arrendamiento)	730505	950,00	878,26	-	878,26	-	878,26	-	0,00%
<b>TOTAL</b>		<b>11.770,26</b>	<b>18.892,23</b>	<b>41,92</b>	<b>18.850,31</b>	<b>10.895,29</b>	<b>7.996,94</b>	<b>-</b>	<b>57,67%</b>

Tabla 15. Proyecto Voluntariado en Acción

Fuente: SAP SIPARI Cédula presupuestaria con información corte al 31 de diciembre 2023



Ilustración 13. Proyecto Voluntariado Quito en Acción Devengado Mensual

Fuente: SAP SIPARI Cédula presupuestaria con información corte al 31 de diciembre 2023

Como se puede observar en el cuadro detalle que antecede se puede observar que para la ejecución del proyecto Voluntariado Quito en Acción se presenta un Codificado de USD. 18.892,23 de los cuales se ejecutó o devengó USD. 10.895,29 mostrando así una ejecución del 57,67%.

#### G122J40200001D PROMOCIÓN DE DERECHOS DE GRUPOS DE ATENCIÓN PRIORITARIA

G122J40200001D PROMOCIÓN DE DERECHOS DE GRUPOS DE ATENCIÓN PRIORITARIA									
Detalle	Partida	Asignación inicial	Codificado	Certificado	Comprometido	Devengado	Saldo por Devengar	Suma de Disponible	% Ejecución
Capacitación para la Ciudadanía en General	730613	2318,3	2318,3	0	2280	2280	38,3	38,3	98,35%
Edición, Impresión, Reproducción, Publicaciones,	730204	1994,9	1994,9	0	1994,77	1994,77	0,13	0,13	99,99%
Espectáculos Culturales y Sociales	730205	6560,27	6560,27	0	6480	6480	80,27	80,27	98,78%
Insumos, Materiales y Suministros para Construcción	730811	2000	2000	0	1999,55	1999,55	0,45	0,45	99,98%
Materiales Didácticos	730812	1456,5	1456,5	0	1376,13	0	1456,5	80,37	0,00%
Servicio de Alimentación	730235	2993,78	2993,78	0	2992,5	2992,5	1,28	1,28	99,96%
Vehículos (Arrendamiento)	730505	1520	1520	0	1463,76	0	1520	56,24	0,00%
<b>TOTAL</b>		<b>18.843,75</b>	<b>18.843,75</b>	<b>-</b>	<b>18.586,71</b>	<b>15.746,82</b>	<b>3.096,93</b>	<b>257,04</b>	<b>83,57%</b>

Tabla 16. Proyecto Promoción de Derechos de Grupos de Atención Prioritaria

Fuente: SAP SIPARI Cédula presupuestaria con información corte al 31 de diciembre 2023



Ilustración 14. Proyecto Promoción de Derechos de Grupos de Atención Prioritaria Devengado Mensual  
Fuente: SAP SIPARI Cédula presupuestaria con información corte al 31 de diciembre 2023

Como se puede observar en el cuadro detalle que antecede se puede observar que para la ejecución del proyecto Promoción de Derechos de Grupos de Atención Prioritaria se presenta un Codificado de USD. 18.892,23 de los cuales se ejecutó o devengó USD. 15.746,82 mostrando así una ejecución del 83,57%.

**G122G40100001D AGENDA CULTURAL METROPOLITANA**

G122G40100001D AGENDA CULTURAL METROPOLITANA									
Detalle	Partida	Asignación inicial	Codificado	Certificado	Comprometido	Devengado	Saldo por Devengar	Suma de Disponible	% Ejecución
Espectáculos Culturales y Sociales	730205	18.426,16	18.426,16	-	18.416,04	18.416,04	10,12	10,12	99,95%
<b>TOTAL</b>		<b>18.426,16</b>	<b>18.426,16</b>	<b>-</b>	<b>18.416,04</b>	<b>18.416,04</b>	<b>10,12</b>	<b>10,12</b>	<b>99,95%</b>

Tabla 17. Proyecto Agenda Cultural Metropolitana

Fuente: SAP SIPARI Cédula presupuestaria con información corte al 31 de diciembre 2023

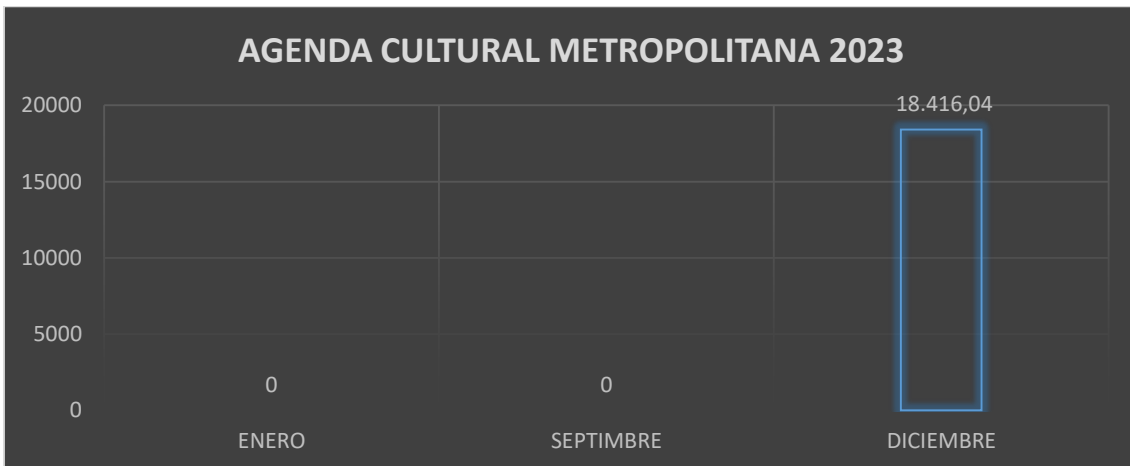


Ilustración 15. Proyecto Agenda Cultural Metropolitana Devengado Mensual

Fuente: SAP SIPARI Cédula presupuestaria con información corte al 31 de diciembre 2023

Como se puede observar en el cuadro detalle que antecede se puede observar que para la ejecución del proyecto Proyecto Agenda Cultural Metropolitana se presenta un Codificado de USD.18.426,16 de los cuales se ejecutó o devengo USD. 18.416,04 mostrando así una ejecución del 99,95%.

**GI22M40200002D SISTEMA INTEGRAL DE PROMOCIÓN DE LA SALUD**

GI22M40200002D SISTEMA INTEGRAL DE PROMOCIÓN DE LA SALUD									
Detalle	Partida	Asignación inicial	Codificado	Certificado	Comprometido	Devengado	Saldo por Devengar	Suma de Disponible	% Ejecución
Equipos, Sistemas y Paquetes Informáticos	840107	1.330,00	1.569,00	668,00	901,00	901,00	668,00	-	57,43%
Eventos Públicos Promocionales	730249	-	2.878,50	-	2.878,50	2.878,50	-	-	100,00%
Honorarios por Contratos Civiles de Servicios	730606	9.281,16	10.993,55	-	10.993,55	9.793,55	1.200,00	-	89,08%
<b>TOTAL</b>		<b>14.489,82</b>	<b>15.441,05</b>	<b>668,00</b>	<b>14.773,05</b>	<b>13.573,05</b>	<b>1.868,00</b>	<b>-</b>	<b>87,90%</b>

Tabla 18. Proyecto Sistema Integral de Promoción de la Salud

Fuente: SAP SIPARI Cédula presupuestaria con información corte al 31 de diciembre 2023

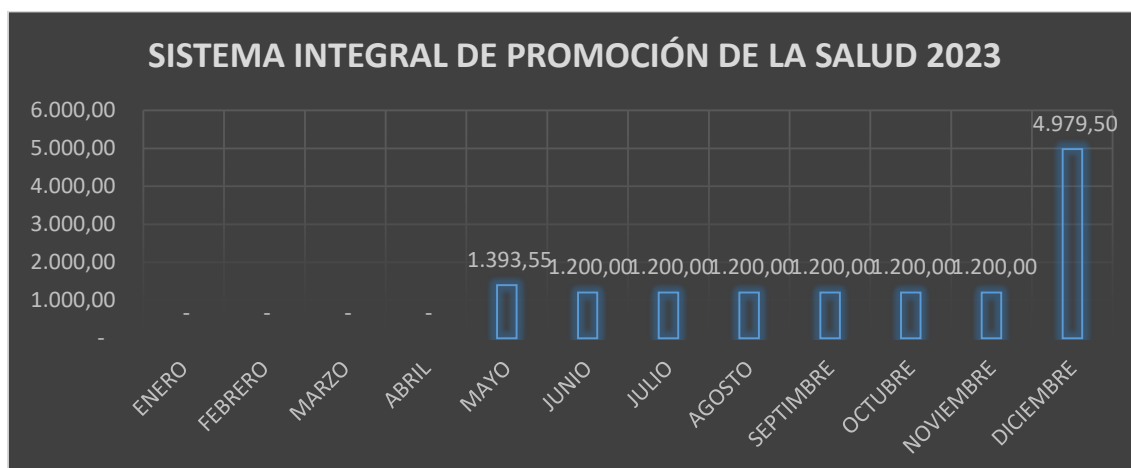


Ilustración 16. Proyecto Sistema INtegral de Promoción de la Salud Devenga Mensual

Fuente: SAP SIPARI Cédula presupuestaria con información corte al 31 de diciembre 2023

Como se puede observar en el cuadro detalle que antecede se puede observar que para la ejecución del proyecto Proyecto Sistema Integral de Promoción de la Salud se presenta un Codificado de USD.15.441,05 de los cuales se ejecutó o devengo USD. 13.573,05 mostrando así una ejecución del 87,90%.



GI22F10200002D SISTEMA DE PARTICIPACIÓN CIUDADANA

GI22F10200002D SISTEMA DE PARTICIPACIÓN CIUDADANA									
Detalle	Partida	Asignación inicial	Codificado	Certificado	Comprometido	Devengado	Saldo por Devengar	Suma de Disponible	% Ejecución
Capacitación para la Ciudadanía en General	730.613,00	2.318,30	2.280,00	-	2.280,00	2.280,00	-	-	100,00%
Edición, Impresión, Reproducción, Publicación	730.204,00	1.998,27	1.998,07	-	1.998,07	1.998,07	-	-	100,00%
Espectáculos Culturales y Sociales	730.205,00	3.835,20	3.452,85	-	3.452,85	3.452,85	-	-	100,00%
Insumos, Materiales y Suministros para Construcción	730.811,00	2.400,00	2.368,05	-	2.368,05	2.368,05	-	-	100,00%
Maquinarias y Equipos	840.104,00	1.640,93	1.587,00	-	1.587,00	1.587,00	-	-	100,00%
Materiales de Aseo	730.805,00	-	917,61	-	-	-	917,61	917,61	0,00%
Servicio de Alimentación	730.235,00	2.515,33	2.513,25	-	2.513,25	2.513,25	-	-	100,00%
<b>TOTAL</b>		<b>14.708,03</b>	<b>15.116,83</b>	<b>-</b>	<b>14.199,22</b>	<b>14.199,22</b>	<b>917,61</b>	<b>917,61</b>	<b>93,93%</b>

Tabla 19. Proyecto Sistema de Participación Ciudadana

Fuente: SAP SIPARI Cédula presupuestaria con información corte al 31 de diciembre 2023

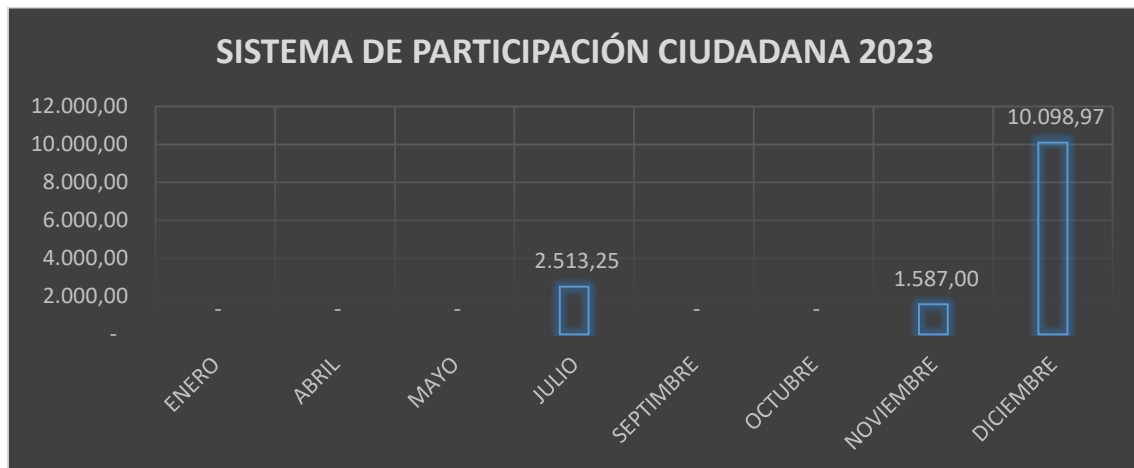


Ilustración 17. Proyecto Sistema de Participación ciudadana Devengado Mensual

Fuente: SAP SIPARI Cédula presupuestaria con información corte al 31 de diciembre 2023

Como se puede observar en el cuadro detalle que antecede se puede observar que para la ejecución del proyecto Participación Ciudadana se presenta un Codificado de USD. 15.116,83 de los cuales se ejecutó o devengó USD. 14.199,22 mostrando así una ejecución del 93,93%.

GI22D20300004D RECUPERACIÓN DE QUEBRADAS PRIORIZADAS EN EL DMQ

GI22D20300004D RECUPERACIÓN DE QUEBRADAS PRIORIZADAS EN EL DMQ									
Detalle	Partida	Asignación inicial	Codificado	Certificado	Comprometido	Devengado	Saldo por Devengar	Suma de Disponible	% Ejecución
Servicios en Plantaciones Forestales	730236	12200	15000	0	14915,96	14915,96	84,04	84,04	99,44%
<b>TOTAL</b>		<b>15.000,00</b>	<b>15.000,00</b>	<b>-</b>	<b>14.915,96</b>	<b>14.915,96</b>	<b>84,04</b>	<b>84,04</b>	<b>99,44%</b>

Tabla 20. Proyecto Recuperación de Quebradas Priorizadas en el DMQ

Fuente: SAP SIPARI Cédula presupuestaria con información corte al 31 de diciembre 2023

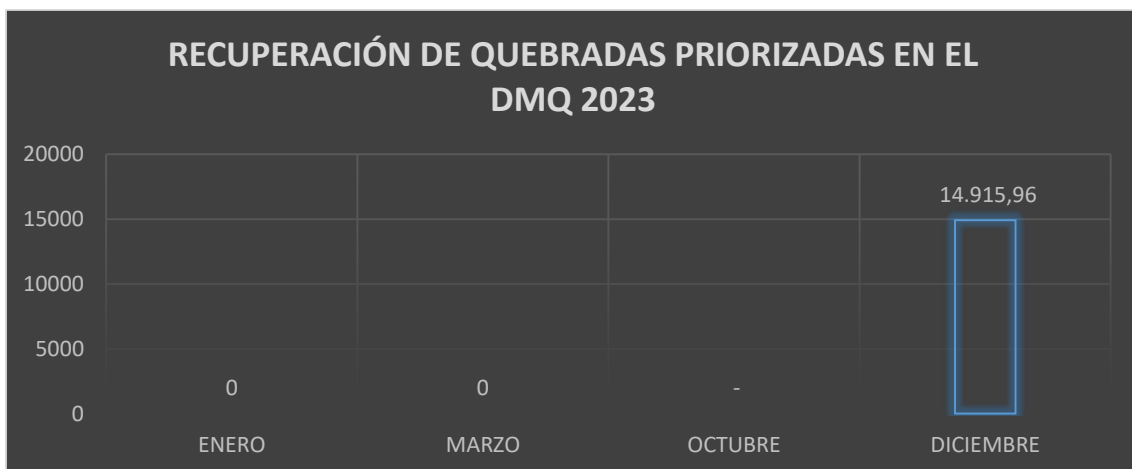


Ilustración 18. Proyecto Recuperación de Quebradas Priorizadas en el DMQ Devengado Mensual

Fuente: SAP SIPARI Cédula presupuestaria con información corte al 31 de diciembre 2023

Como se puede observar en el cuadro detalle que antecede se puede observar que para la ejecución del proyecto Recuperación de Quebradas Priorizadas en el DMQ se presenta un Codificado de USD. 15.000 de los cuales se ejecutó o devengo USD. 14.915,96 mostrando así una ejecución del 93,44%.

GI22G40100002D TERRITORIO Y CULTURA

GI22G40100002D TERRITORIO Y CULTURA									
Detalle	Partida	Asignación inicial	Codificado	Certificado	Comprometido	Devengado	Saldo por Devengar	Suma de Disponible	% Ejecución
Espectáculos Culturales y Sociales	730205	8.708,86	8.708,86	-	8.519,68	8.519,68	189,18	189,18	97,83%
Maquinarias y Equipos	840104	2.864,98	2.864,98	-	2.860,00	2.860,00	4,98	4,98	99,83%
<b>TOTAL</b>		<b>11.573,84</b>	<b>11.573,84</b>	<b>-</b>	<b>11.379,68</b>	<b>11.379,68</b>	<b>194,16</b>	<b>194,16</b>	<b>98,32%</b>

Tabla 21. Proyecto Territorio y Cultura

Fuente: SAP SIPARI Cédula presupuestaria con información corte al 31 de diciembre 2023



Ilustración 19. Proyecto Territorio y Cultura Devengado Mensual

Fuente: SAP SIPARI Cédula presupuestaria con información corte al 31 de diciembre 2023

Como se puede observar en el cuadro detalle que antecede se puede observar que para la ejecución del proyecto Territorio y Cultura se presenta un Codificado de USD. 11.573,84 de los cuales se ejecutó o devengó USD. 11.379,68 mostrando así una ejecución del 98,32%.

#### G122N40200001D PREVENCIÓN SITUACIONAL Y CONVIVENCIA PACÍFICA

G122N40200001D PREVENCIÓN SITUACIONAL Y CONVIVENCIA PACÍFICA									
Detalle	Partida	Asignación inicial	Codificado	Certificado	Comprometido	Devengado	Saldo por Devengar	Suma de Disponible	% Ejecución
Servicio de Alimentación	730235	1.076,44	1.076,44	-	1.075,50	1.075,50	0,94	0,94	99,91%
Vestuario, Lencería, Prendas de Protección	730802	1.423,56	1.423,56	-	-	-	1.423,56	1.423,56	0,00%
<b>TOTAL</b>		<b>2.500,00</b>	<b>2.500,00</b>	<b>-</b>	<b>1.075,50</b>	<b>1.075,50</b>	<b>1.424,50</b>	<b>1.424,50</b>	<b>43,02%</b>

Ilustración 20. Proyecto Prevención Situacional y Convivencia Pacífica

Fuente: SAP SIPARI Cédula presupuestaria con información corte al 31 de diciembre 2023



Ilustración 21. Proyecto Prevención situacional y Convivencia Pacífica Devengado Mensual

Fuente: SAP SIPARI Cédula presupuestaria con información corte al 31 de diciembre 2023

Como se puede observar en el cuadro detalle que antecede se puede observar que para la ejecución del proyecto Prevención situacional y Convivencia Pacífica se presenta un Codificado de USD. 2.500 de los cuales se ejecutó o devengó USD. 1.075,50 mostrando así una ejecución del 43,02%.

GI22F10100001D BUENAS PRÁCTICAS AMBIENTALES EN EL DMQ

GI22F10100001D BUENAS PRÁCTICAS AMBIENTALES EN EL DMQ									
Detalle	Partida	Asignación inicial	Codificado	Certificado	Comprometido	Devengado	Saldo por Devengar	Suma de Disponible	% Ejecución
Materiales de Oficina	730804	-	500,00	-	480,00	480,00	20,00	20,00	96,00%
Mobiliarios	840103	-	1.500,00	-	399,00	399,00	1.101,00	1.101,00	26,60%
<b>TOTAL</b>		-	<b>2.000,00</b>	-	<b>879,00</b>	<b>879,00</b>	<b>1.121,00</b>	<b>1.121,00</b>	<b>43,95%</b>

Tabla 22. Proyecto Buenas Prácticas Ambientales en el DMQ

Fuente: SAP SIPARI Cédula presupuestaria con información corte al 31 de diciembre 2023



Ilustración 22. Proyecto Buenas Prácticas Ambientales en el DMQ Devengado Mensual

Fuente: SAP SIPARI Cédula presupuestaria con información corte al 31 de diciembre 2023

Como se puede observar en el cuadro detalle que antecede se puede observar que para la ejecución del proyecto Prevención situacional y Convivencia Pacífica se presenta un Codificado de USD. 2.000 de los cuales se ejecutó o devengó USD. 879 mostrando así una ejecución del 43,95%.

Elaborado	Revisado	Aprobado
Mgs. Jorge Robalino Responsable Unidad Zonal Financiera	Mgs. Antonia Arrobo Directora Administrativa Financiera	Administradora Zonal Quitumbe Lic. Maria de los Angeles Hernandez