

# Manual para cargar información de bienes inmuebles susceptibles de arrendamiento en la Plataforma Zonales Quito

## Objetivo Principal

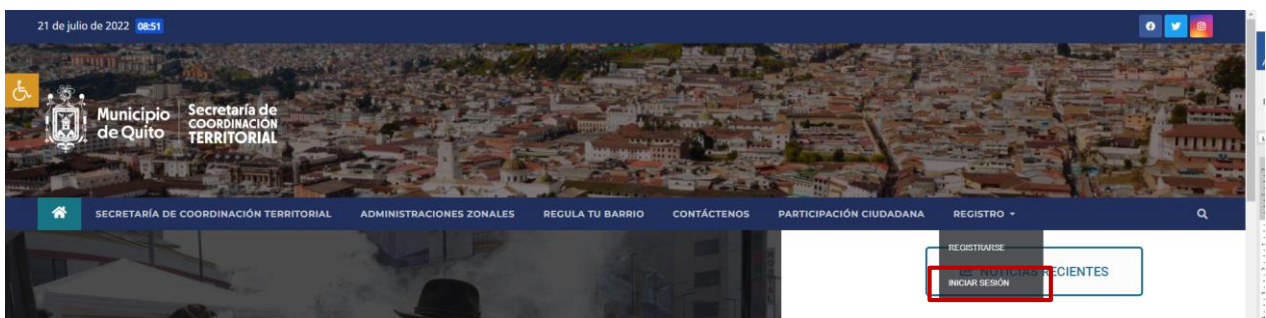
Enseñar los pasos adecuados para cargar información de bienes inmuebles susceptibles de arrendamiento en la plataforma de participación ciudadana Zonales Quito.

## Indicaciones Generales


- L los únicos apartados que se usará son las secciones **Entradas, Medios y dflip Books.**
- En caso de que algún funcionario salga o deje de laborar en la institución se debe comunicar al Coordinador Administrativo Financiero de la Secretaría General de Coordinación Territorial, Gobernabilidad y Participación (SGCTyPC) para que se cancele el permiso asignado.
- Previo a cargar los archivos el funcionario debe debe registrarse con su **correo personal** en la plataforma en el siguiente link: [https://zonales.quito.gob.ec/?page\\_id=9663](https://zonales.quito.gob.ec/?page_id=9663).

## Desarrollo

Ingresar en el sitio de las zonales y dirigirse a iniciar sesión e ingresar con las credenciales que se registraron y enviaron a la SGCTyPC.

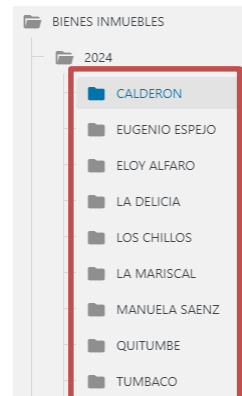
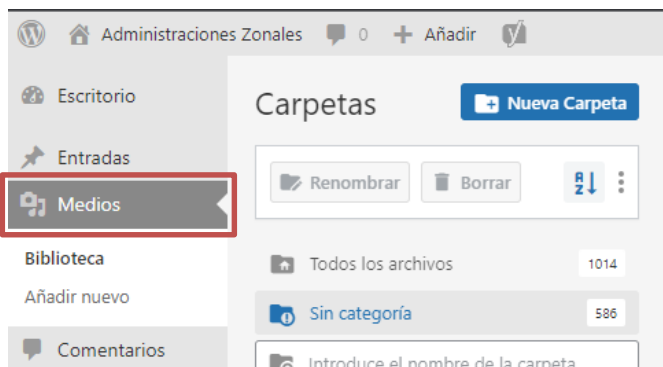


Luego de iniciar sesión dirigirse en la parte superior izquierda en la opción Administraciones Zonales

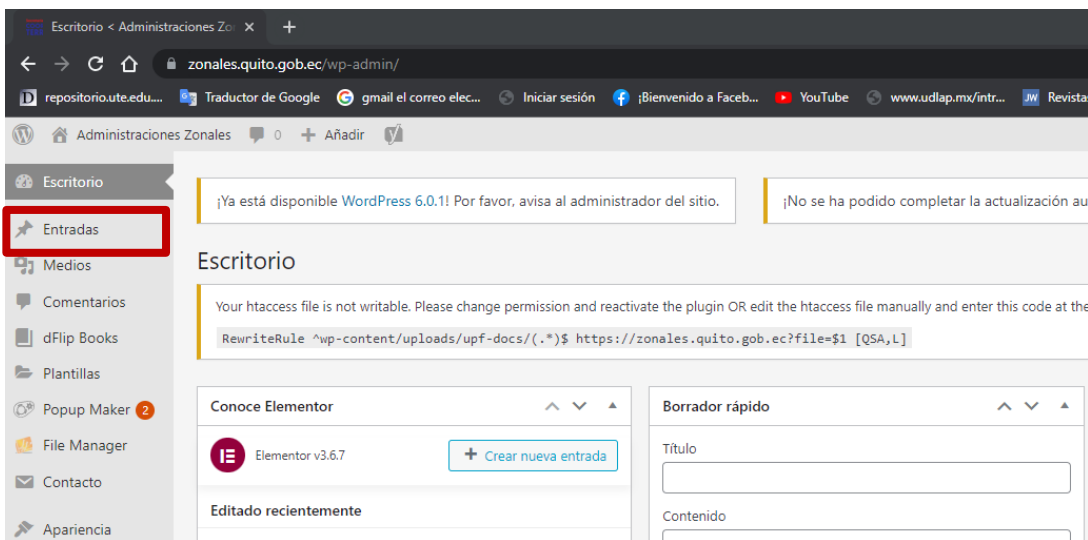


## Cargar archivos Excel de bienes inmuebles susceptibles para arrendamiento y la ppt convertida en PDF

Para cargar imágenes se debe seleccionar la opción Medios, y proceder a arrastrar en ese espacio los diferentes archivos, es importante que el archivo tenga un nombre que haga referencia de su contenido



Al ingresar encontrará el siguiente Menú, la única sección que debe usar es **Entradas**, en esta sección podrá crear todos los talleres





En entradas seleccionar **Todas las entradas**, y buscar el título **bienes inmuebles**, una vez que elija encuentre la entrada de su administración Zonal acercar el cursor al título y seleccionar la opción **Duplicar o Duplicate**, Debe elegir la entrada que tenga de autor **arodriguezc**

<input type="checkbox"/> Título	Autor	Categorías
<input type="checkbox"/> Bienes Inmuebles Disponibles para Arrendamiento en la Administración Zonal Calderón — Elementor	arodriguezc	BIENES ARRENDAMIENTO 2024
Editar   Edición rápida   Enviar a la Papelera   View   <b>Duplicate</b>   Editar con Elementor		

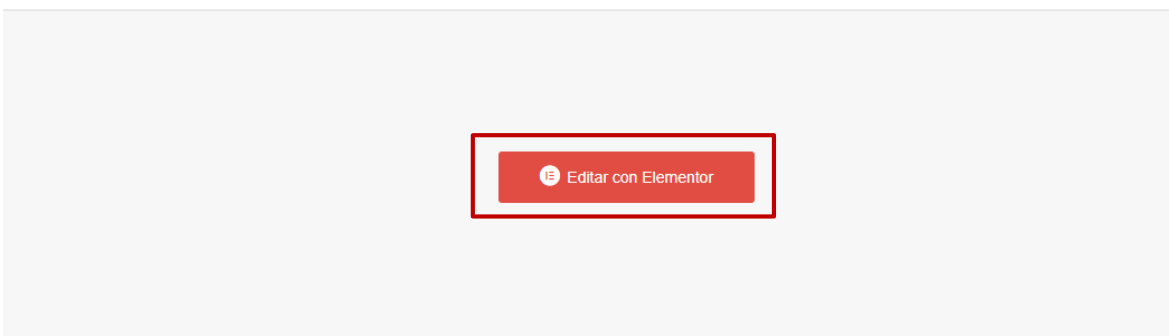
Una vez Duplicada la entrada y tendrá la palabra Borrador y en autor aparecerá su nombre de usuario

Para modificar el contenido debe dar clic derecho en editar con elementor, puede darle clic derecho y escoger la opción “abrir en una pestaña nueva”

<input type="checkbox"/> Título	Autor	Categorías
<input type="checkbox"/> Bienes Inmuebles Disponibles para Arrendamiento en la Administración Zonal Calderón — Elementor	arodriguezc	BIENES ARRENDAMIENTO 2024
Editar   Edición rápida   Enviar a la Papelera   View   Duplicate   <b>Editar con Elementor</b>		

Le mostrará la siguiente página:

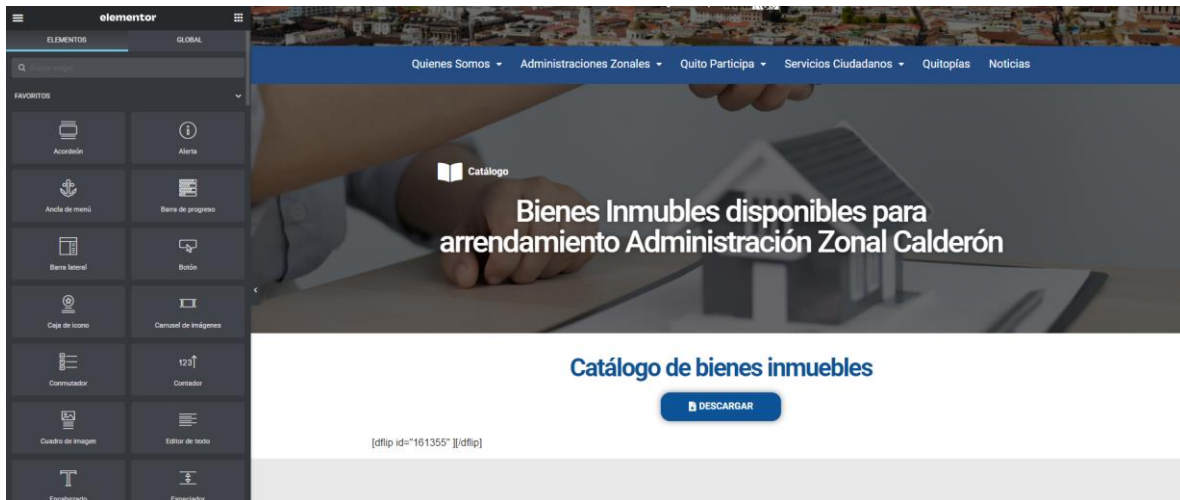
## Bienes Inmuebles Disponibles para Arrendamiento en la Administración Zonal Calderón



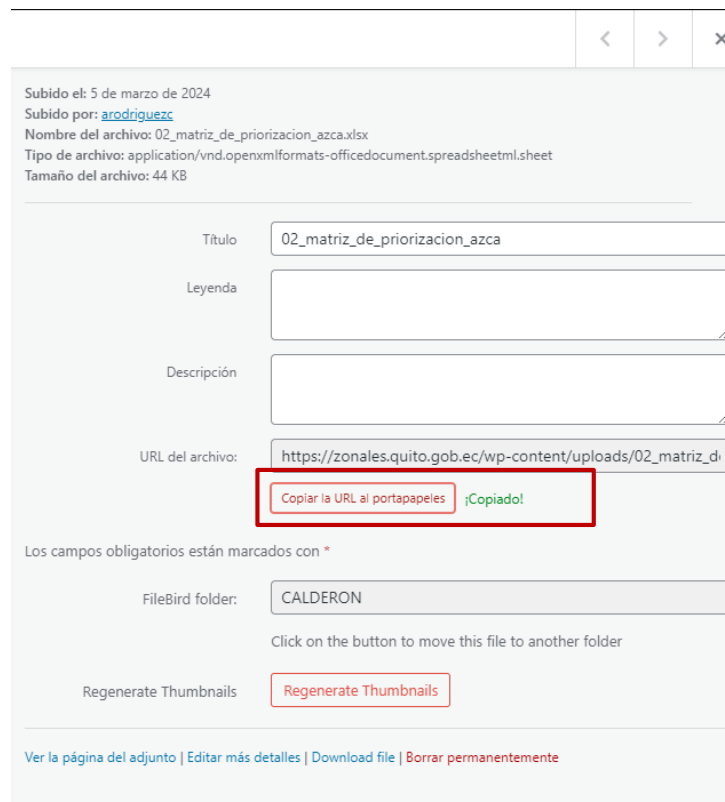
Para editar la información se debe dar clic en Editar con Elementor



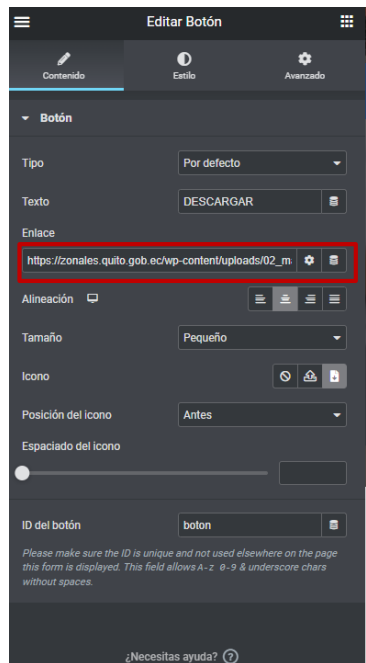
Le mostrará la siguiente página:



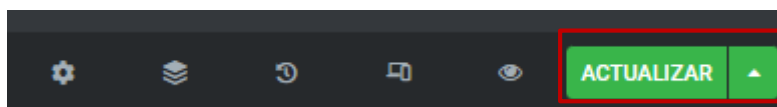
Dejar esta pestaña de edición y en otra pestaña abrir el dashboards o escritorio de inicio y elegir la opción medios dirigirse a bienes inmuebles, luego a 2024, a su administración zonal y darle clic al **archivo de EXCEL cargado anteriormente** y copiar el link del archivo, dando clic en copiar la URL al portapapeles como se muestra a continuación:



Posteriormente regresar a esta pestaña, dar clic en el botón descargar y en la parte izquierda en la opción enlace pegar con las tecla ctrl +v el url



Para guardar los cambios dar clic en e botón verde actualizar situada en la parte inferior izquierda



## Cargar el archivo pdf del catálogo

Posteriormente regresar el escritorio y dirigirse **Dflip Books**, debe buscar Bienes Inmuebles disponible para arrendamiento de cada Administración y dar clic en la que corresponda a su administración tal como se indica a continuación:

<input type="checkbox"/> Título	Categorías	Fecha	Shortcode
<input type="checkbox"/> Bienes Inmuebles disponible para arrendamiento Administración Tumbaco	—	Publicada 20/02/2024 a las 13:21	[dflip id="161464*"][/dflip]
<input type="checkbox"/> Bienes Inmuebles disponible para arrendamiento Administración Zonal Quitumbe	—	Publicada 20/02/2024 a las 13:16	[dflip id="161457*"][/dflip]
<input type="checkbox"/> Bienes Inmuebles disponible para arrendamiento Administración Zonal Manuela Sáenz	—	Publicada 20/02/2024 a las 13:14	[dflip id="161450*"][/dflip]
<input type="checkbox"/> Bienes Inmuebles disponible para arrendamiento Administración Zonal La Delicia	—	Publicada 20/02/2024 a las 13:07	[dflip id="161443*"][/dflip]
<input type="checkbox"/> Bienes Inmuebles disponible para arrendamiento Administración Zonal Los Chillos	—	Publicada 20/02/2024 a las 12:50	[dflip id="161430*"][/dflip]
<input type="checkbox"/> Bienes Inmuebles disponible para arrendamiento Administración Zonal La Mariscal	—	Publicada 20/02/2024 a las 12:47	[dflip id="161422*"][/dflip]
<input type="checkbox"/> Bienes Inmuebles disponible para arrendamiento Administración Zonal Eloy Alfaro	—	Publicada 20/02/2024 a las 12:43	[dflip id="161416*"][/dflip]
<input type="checkbox"/> Bienes Inmuebles disponible para arrendamiento Administración Zonal Eugenio Espejo	—	Publicada 20/02/2024 a las 12:33	[dflip id="161396*"][/dflip]
<input type="checkbox"/> Bienes Inmuebles disponible para arrendamiento Administración Zonal Calderón	—	Publicada 20/02/2024 a las 12:15	[dflip id="161355*"][/dflip]

Al dar clic le aparecerá lo siguiente y debe colocar el archivo del catalogo (PDF) cargado anteriormente para ello dar clic en **Select PDF** y luego seleccionar en la parte superior **Biblioteca de medios**:

Bienes Inmuebles disponible para arrendamiento Administración Zonal Calderón

More Features in FULL VERSION!

With Dearflip Full version you will have further more possibility of handling flipbooks.

1. Ability to change settings for all flipbooks
2. PDF LINKS, translate, analytics, custom share prefix, zoom settings, controls customization, etc.
3. Popup lightboxes for button and custom types
4. And more...

[SEE FULL COMPARISON](#) | [GET FULL VERSION](#)

**dFlip Settings**

Source General/Layout Flipbook Outline

Book Source Type: PDF File  
Choose the source of this book. "PDF" for pdf files. "Images" for image files.

PDF File: Select a PDF File  
**Select PDF**  
Choose a PDF file to use as source for the book.

PDF Thumbnail Image: Select an image  
**Select Thumb**  
Choose an image file for PDF thumb.

Shortcode: LightBox(Popup) Embed  
Thumb: [dflip id="161355" type="thumb"][/dflip]  
[More Shortcode Options](#)

Publicar: Estado: Publicada [Editar](#)  
Visibilidad: Publica [Editar](#)  
Publicado en: 20 Feb 2024 a las 12:15 [Editar](#)  
[Duplicar](#)  
[Mover a la papelera](#) [Actualizar](#)

Categorías: Todas las categorías [Más utilizadas](#)  
[+ Añadir una nueva categoría](#)

Useful Links: [See Video Tutorial](#)



En el caso de que no encuentre su archivo en el espacio de buscar poner el título del archivo

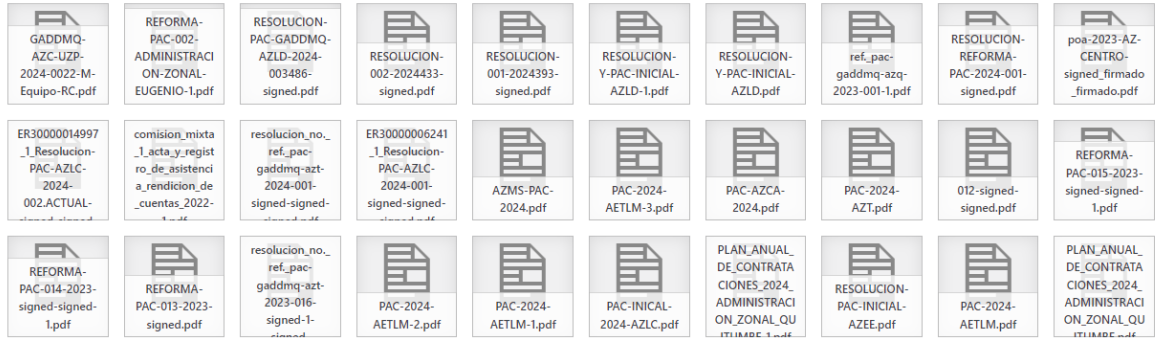
### Select File

Subir archivos **Biblioteca de medios**

Filtrar los medios

Toda: ▾

Buscar



Una vez que lo haya encontrado dar clic en el archivo, mismo que se seleccionará con un recuadro azul, posteriormente dar clic en el botón **Send to dFlip** como se muestra a continuación:

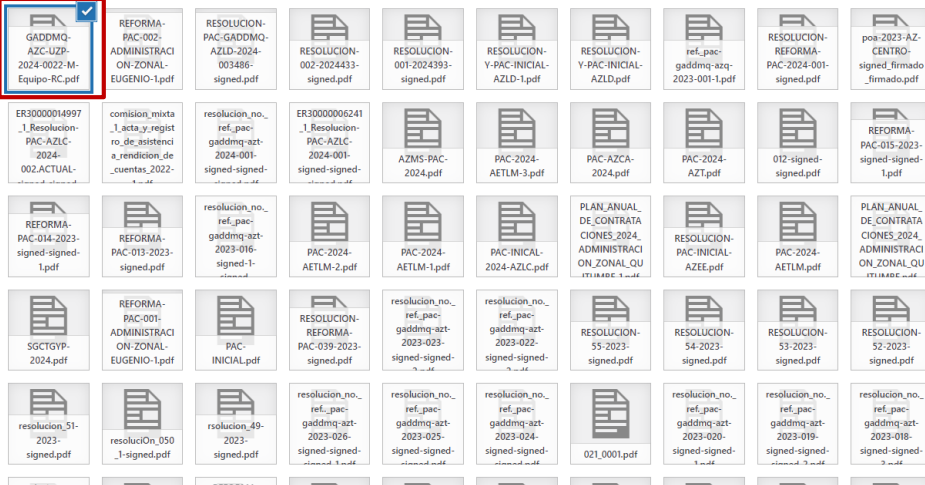
### Select File

Subir archivos **Biblioteca de medios**

Filtrar los medios

Toda: ▾

Buscar



DETALLES DEL ADJUNTO



GADDMQ-AZC-UZP-2024-0022-M-Equipo-RC.pdf

4 de marzo de 2024

69 KB

[Borrar permanentemente](#)

Título

Leyenda

Descripción

URL del archivo:

[Copiar la URL a portapapeles](#)

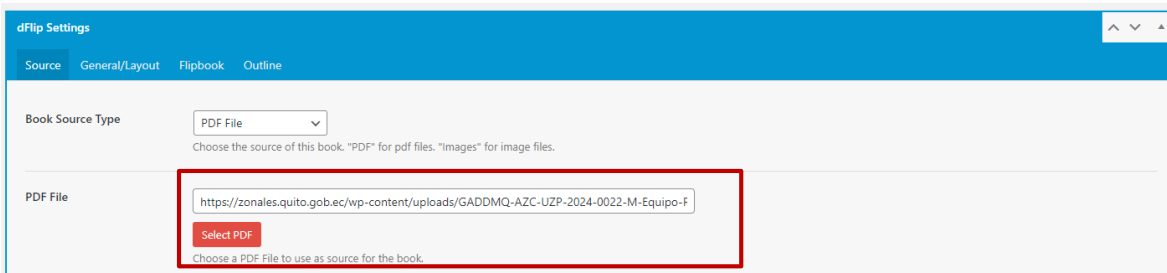
Los campos obligatorios están marcados con \*

FileBird folder:

Click on

**Send to dFlip**

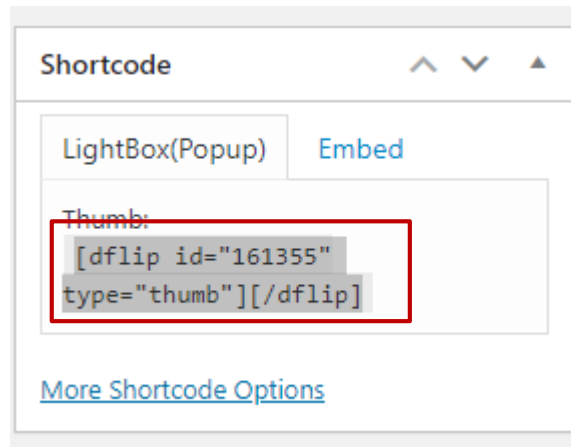
Una vez cargada quedará



Para guardar los cambios en la misma pantalla en la parte derecha dar clic en el botón actualizar



Para poner en la página de Bienes inmuebles el PDF en esa misma pantalla bajo el subtítulo Shortcode copiar el código como se muestra a continuación:



Este proceso se debe repetir en el caso de que se requieran actualizar los archivos.

Para visualizar sus respectivos cambios se ingresa a la página [zonlaes.quito.gob.ec](http://zonlaes.quito.gob.ec), la pestaña Administraciones Zonales elegir su administración zonal y finalmente elegir la Bienes Inmuebles Susceptibles de arrendamiento o un nombre similar





## — 2023

Informe de rendición de cuentas de Alcaldía (GAD MDMQ)

- [Plan Metropolitano de Desarrollo y Ordenamiento territorial \(PMDOT\) 2021 – 2033, con sus respectivos apéndices, aprobado mediante Ordenanza PMDOT-PUGS No. 001 – 2021](#)
- [Presupuesto institucional 2023](#)
- [Plan Operativo Anual \(POA\) 2023](#)

Angelo Rodríguez

Analista de datos y Desarrollo Web

Dirección Metropolitana de Participación Ciudadana - SGCTGyP